



**Chemikalienschrank CS-CLASSIC-G**  
**Modell CS.195.105.WDFW, Korpusfarbe Anthrazitgrau (RAL 7016), mit Flügeltüren mit Glasausschnitt in Reinweiß (RAL 9010)**

**Sichere und vorschriftsmäßige Lagerung nicht entzündbarer Chemikalien und Giftstoffe in Arbeitsräumen**

#### Funktion / Konstruktion:

- **Robust und langlebig:** stabiler, hochwertiger und kratzfester Außenkorpus mit pulverbeschichteter Strukturoberfläche
- **Keine unbefugte Benutzung:** Türen abschließbar mit einem im Drehgriff integrierten Zylinderschloss
- **Einfache Aufstellung:** integrierte Stellfüße zum Ausgleich von Bodenunebenheiten
- **Be- und Entlüftung:** natürliche Belüftung durch Lüftungsöffnungen im Bodenbereich, vorbereitet zum Anschluss an eine technische Lüftung

#### Abmessungen

<b>Breite außen</b>	1055,00 mm
<b>Tiefe außen</b>	520,00 mm
<b>Höhe außen</b>	1950,00 mm
<b>Breite innen</b>	996,00 mm
<b>Tiefe innen</b>	493,00 mm
<b>Höhe innen</b>	1835,00 mm

Die nutzbaren Innenabmessungen können je nach Innenausstattung abweichen.

#### Gewichte / Lasten

<b>Gewicht Leerschrank</b>	75 kg
<b>Flächenlast</b>	421,00 kg/m <sup>2</sup>
<b>Maximale Belastung</b>	600 kg

#### Lufttechnik

<b>Abluftanschluss</b>	75 NW
<b>mind. Abluftmenge 10-fach</b>	9 m <sup>3</sup> /h
<b>Differenzdruck bei 10-fach</b>	2 Pa

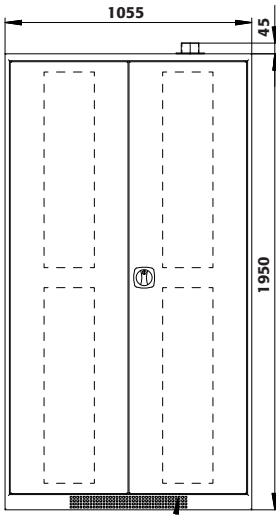
#### Farbgebung / Oberfläche

<b>Farbcode Korpus</b>	RAL 7016
<b>Farbe Korpus</b>	Anthrazitgrau
<b>Oberfläche Korpus</b>	Struktur
<b>Farbcode Türen/Schubladen</b>	RAL 9010
<b>Farbe Türen/Schubladen</b>	Reinweiß
<b>Oberfläche Türen/Schubladen</b>	Struktur


#### Allgemeine Informationen

<b>Anzahl der Türen</b>	2
<b>Gesamtiefe bei geöffneten Türen</b>	1026 mm
<b>Zolltarifnummer</b>	94032080


Frontalansicht



natürliche Belüftung



natürliche Belüftung



Draufsicht

